

关于湖北省制造业高质量发展 “十四五” 规划的汇报



中国电子信息产业发展研究院

规划研究所 湖北项目课题组 (康萌越、赵芸芸、念沛豪、李杨、谢振忠、樊蒙、徐凯舟、侯彦全、孙海尧、蒲卓岩)



one

座谈

课题组会同湖北省经信厅，召开了10个省直部门座谈会、经信厅内部10个处室座谈会和17个地州市经信系统座谈会

two

实地调研

实地调研了武汉、宜昌、襄阳、黄石等地重点园区和企业

three

反复研讨与修改

课题组内部经过数十次研讨，与省经信厅经过多次稿件的来回反复迭代，并征求了部分市州的意见，形成此稿。



怎么看？ 如何理解和认识湖北“十四五”制造业高质量发展的历史方位

怎么干？ 如何制定和实施“十四五”时期制造业高质量发展战略

1、主要指标完成情况较好

3、制造业结构进一步优化

2、综合实力迈上新台阶

4、创新能力稳步提升

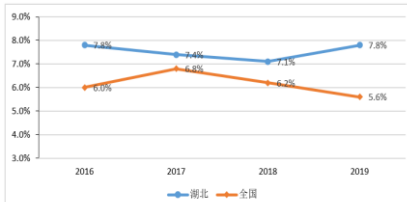


图 1-1 2016-2019 湖北与全国工业增加值增速对比

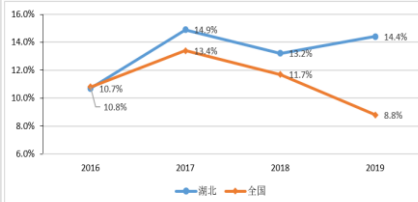


图 1-2 2016-2019 湖北与全国高技术制造业增加值增速对比

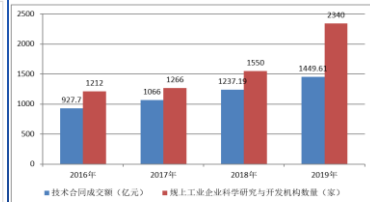


图 1-3 2016-2019 年湖北技术合同成交额 (亿元) 与规模以上工业企业科
研开发机构 (家)

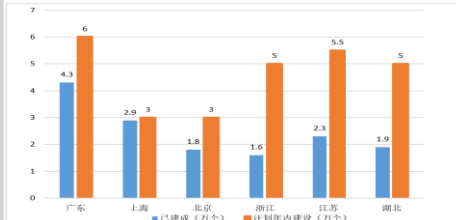


图 1-4 2020 年重点省份 5G 基站建设情况

5、先进生产模式加快应用

7、对外开放水平层次逐步提升


6、绿色发展深入推进

8、营商环境持续优化

受疫情冲击明显，工业经济恢复亟待提速。

2019年年底新冠病毒疫情爆发，湖北制造业受到明显冲击。2020年1-9月，全省规上工业增加值较去年同期**下降11.3%**，相比全国（1.2%）下降幅度较大。制造业投资短期处于下滑趋势，1-9月，全省工业投资同比下降38.6%，相比全国（3.3%）下降幅度较大。

竞争优势不明显，发展质量亟待提高。湖北传统产业占比达80%以上，大多数产品处于产业链前端和价值链中低端，2019年营业收入3000亿元以上的产业仅4个，低于广东（14个）、江苏（13个）、河南（10个）。



制造业支撑能力逐步减弱，发展动力亟需增强。

全省全口径工业增加值占GDP的比重从2015年的39.0%下降至2019年的35.0%，每年平均下降1个百分点，比全国同期多下降了1.8个百分点。

要素资源“脱实向虚”明显，发展体系有待健全。

金融机构存多贷少。2019年湖北金融机构存货比为84.8%，低于福建（94.7%）、浙江（92.7%）、河南（91.1%）。

从全球看，我省制造业面临危机并存的外部环境。

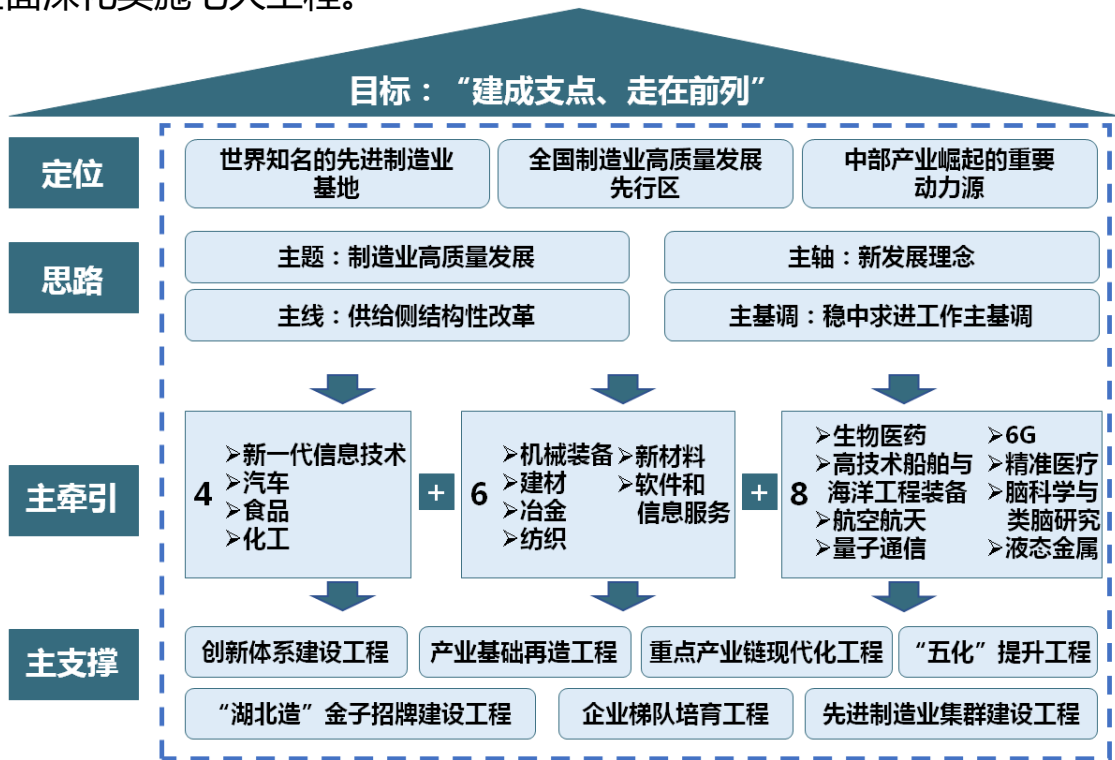
“十四五”时期，世界处于百年未有之大变局，制造业发展的外部环境发生不同以往的重要变化。一是全球新一轮科技革命和产业变革进入纵深拓展期。二是世界政治经济格局继续深度调整。



从国内看，我省制造业发展仍处于重要战略机遇期。“十四五”时期，双循环新发展格局加快形成，制造业发展要把握重要战略机遇，积极争先进位。一是全面进入高质量发展的关键期。二是发展动能转换进入攻坚期。

从全省看，制造业发展优势持续、竞争更趋激烈。“十四五”时期，我省综合优势巩固持续、发展要求更加紧迫，制造业发展大有可为、大有作为。一是发展的综合优势稳固持续。二是面临梯队激烈竞争格局。

高扬一个“**主题**”，即推动制造业高质量发展；把握一个“**主轴**”，即坚定不移地贯彻新发展理念；抓牢一根“**主线**”，即全面深化供给侧结构性改革；坚持一个“**主基调**”，即坚持稳中求进工作主基调，在稳的前提下在关键领域不断进取；强化一个“**主牵引**”，即加快打造“4+6+8”的现代化制造业新体系；筑牢一个“**主支撑**”，即全面深化实施七大工程。



An aerial architectural rendering of a city, showing a dense network of roads, buildings, and green spaces. A prominent river winds through the city, and several large lakes or reservoirs are visible. The overall scene is presented in a light, ethereal style with a soft white glow around the edges.

请批评指正!